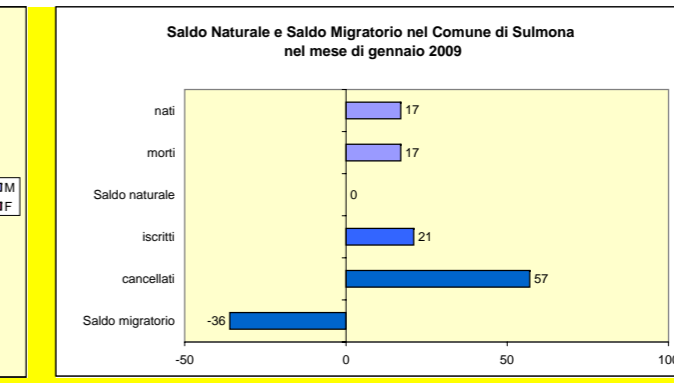
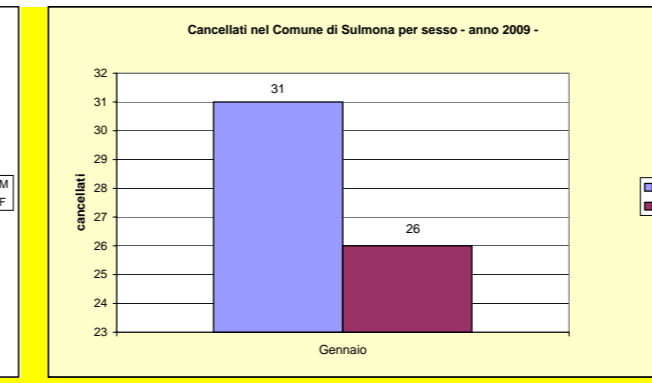
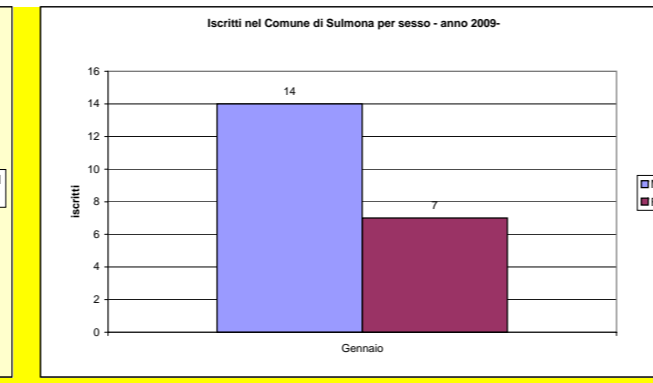
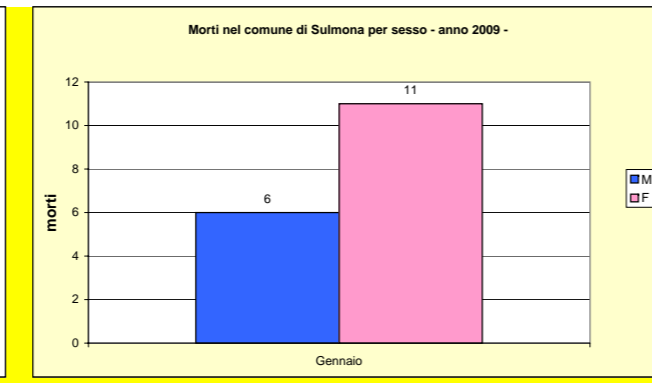
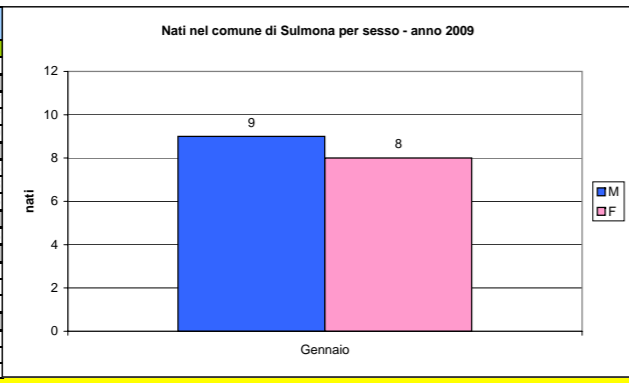
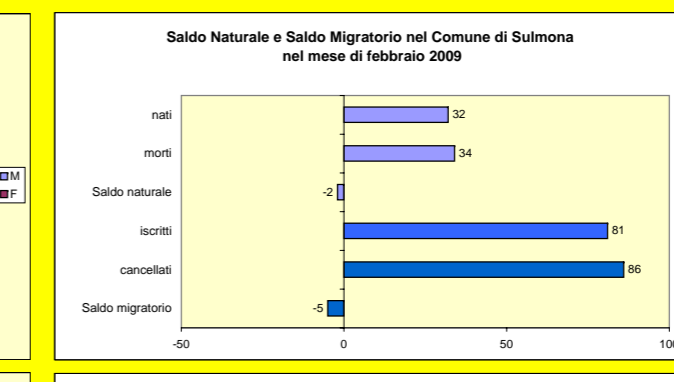
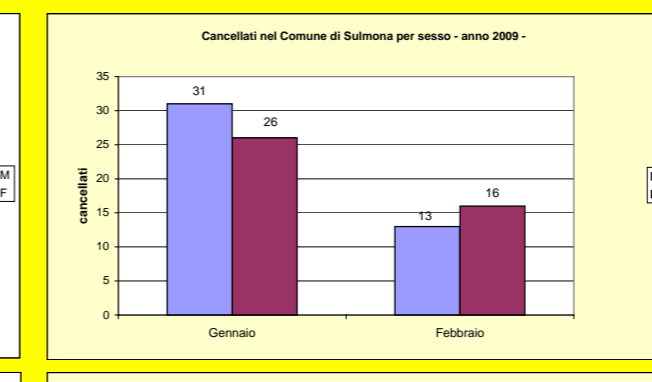
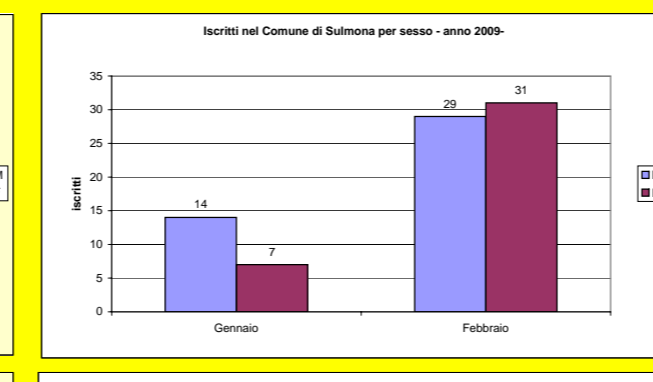
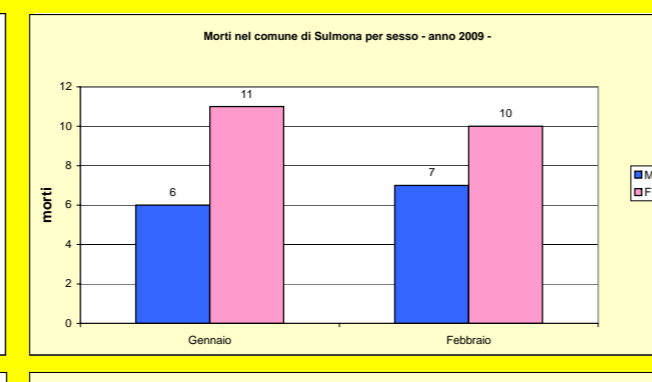
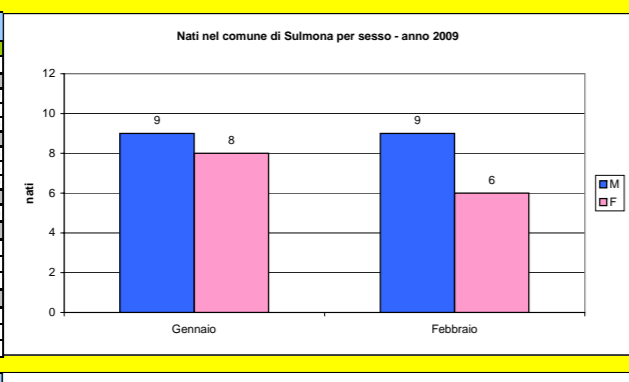


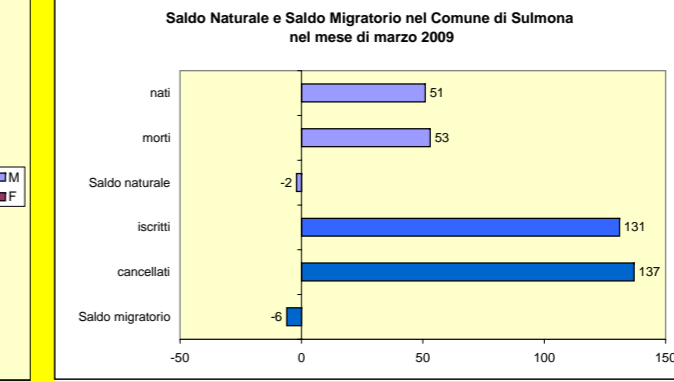
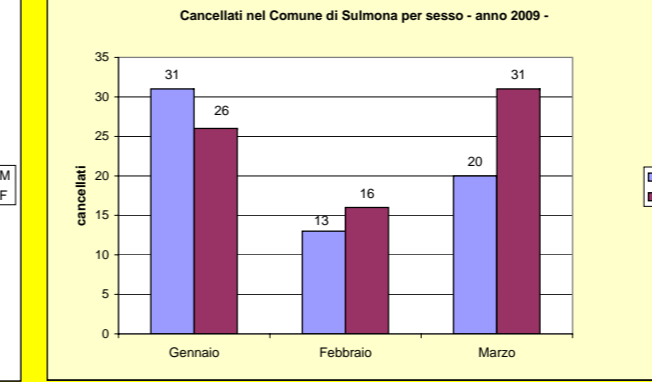
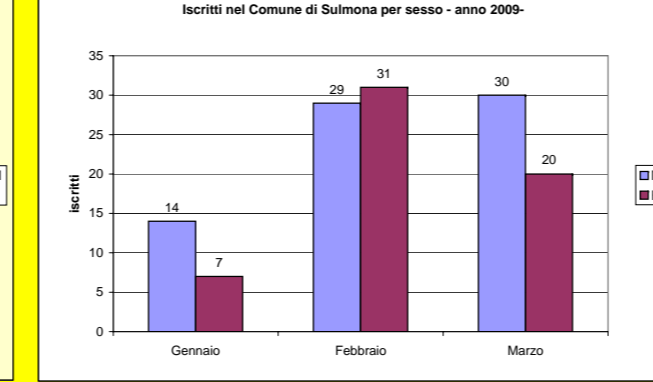
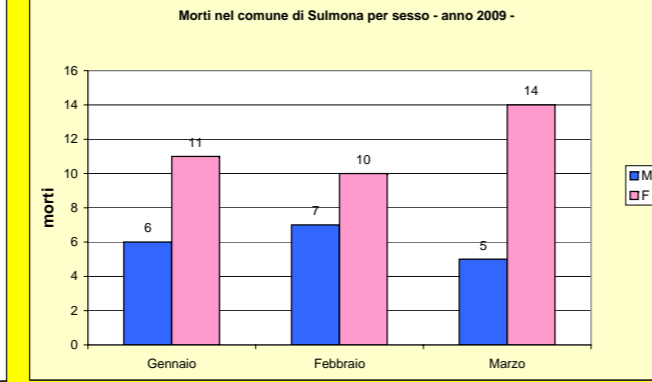
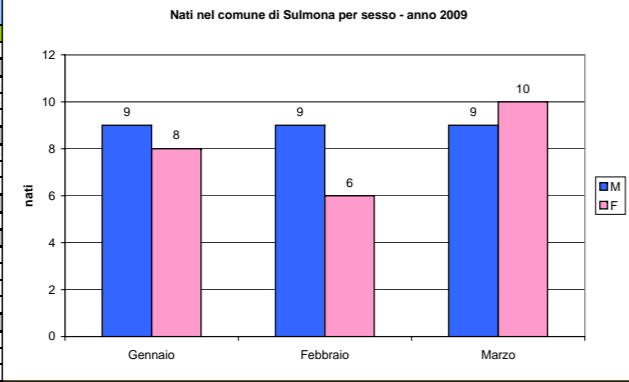
| Statistiche demografiche gennaio 2009 | |
|---|--------|
| popolazione al 31 gennaio 2009 | 25.176 |
| popolazione media a gennaio 2009 | 25.194 |
| Tasso di natalità mensile | 0,67 |
| Tasso di mortalità mensile | 0,67 |
| Tasso di crescita naturale mensile | 0,00 |
| Tasso di immigrazione mensile | 0,83 |
| Tasso di emigrazione mensile | 2,26 |
| Tasso di crescita migratorio mensile | -1,43 |
| Tasso di crescita totale mensile | -1,43 |
| Popolazione residente 0-14 gennaio 2009 | 2.916 |
| Popolazione 15-64 gennaio 2009 | 16.825 |
| Popolazione + 65 gennaio 2009 | 5.435 |
| Indice di dipendenza gennaio 2009 | 49,63 |
| Tasso di fecondità gennaio 2009 | 2,93 |
| Indice di vecchiaia gennaio 2009 | 186,38 |



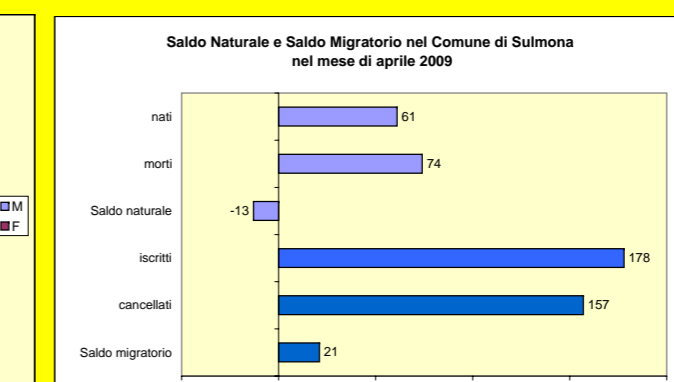
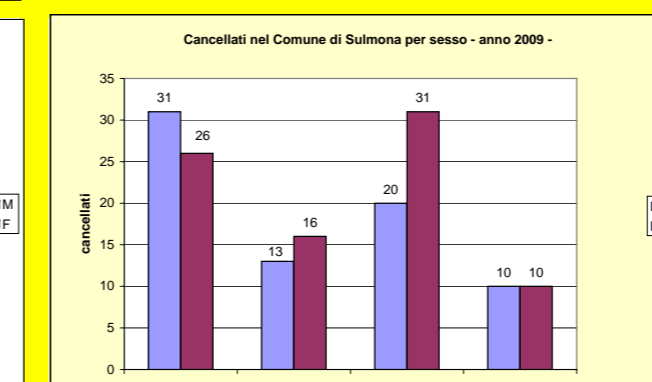
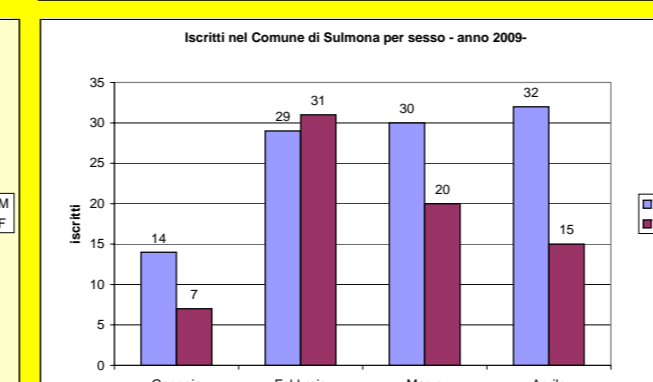
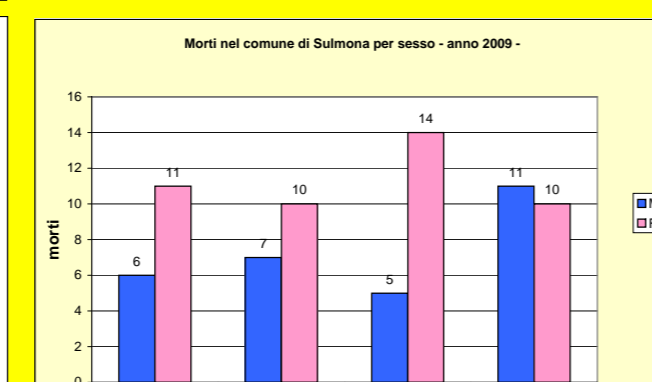
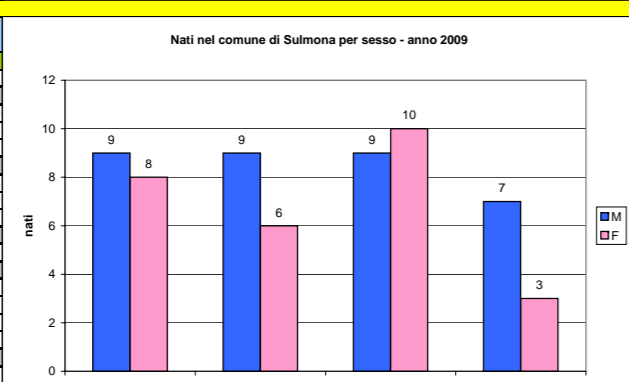
| Statistiche demografiche febbraio 2009 | |
|--|--------|
| popolazione al 28 febbraio 2009 | 25.208 |
| popolazione media a febbraio 2009 | 25.191 |
| Tasso di natalità mensile | 0,69 |
| Tasso di mortalità mensile | 0,67 |
| Tasso di crescita naturale mensile | 0,00 |
| Tasso di immigrazione mensile | 2,38 |
| Tasso di emigrazione mensile | 1,19 |
| Tasso di crescita migratorio mensile | 1,29 |
| Tasso di crescita totale mensile | 1,13 |
| Popolazione residente 0-14 febbraio 2009 | 2.920 |
| Popolazione 15-64 febbraio 2009 | 16.848 |
| Popolazione + 65 febbraio 2009 | 5.439 |
| Indice di dipendenza febbraio 2009 | 49,61 |
| Tasso di fecondità febbraio 2009 | 2,98 |
| Indice di vecchiaia febbraio 2009 | 186,27 |



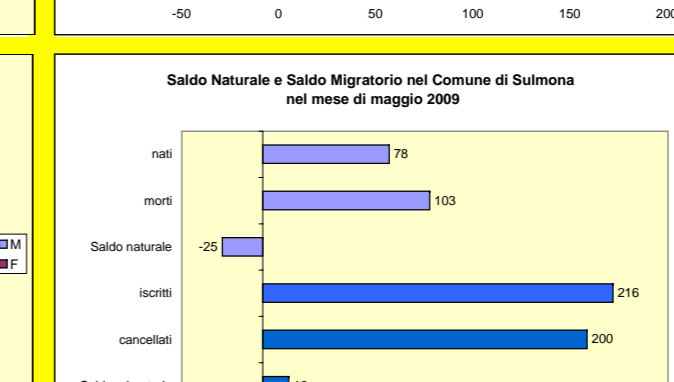
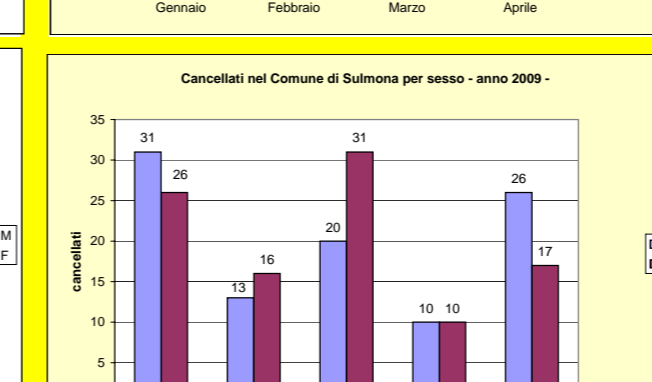
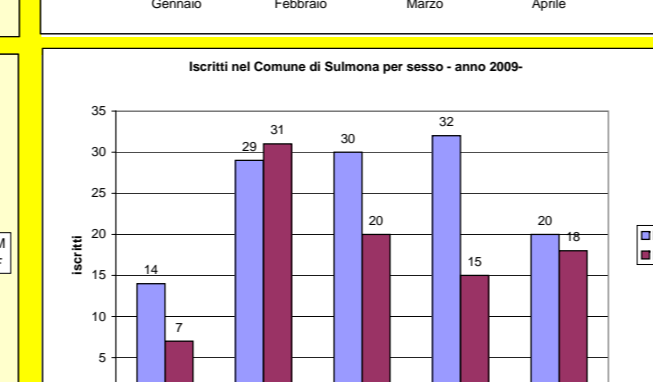
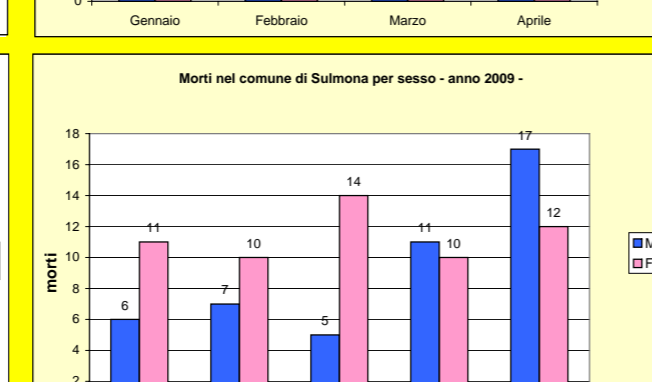
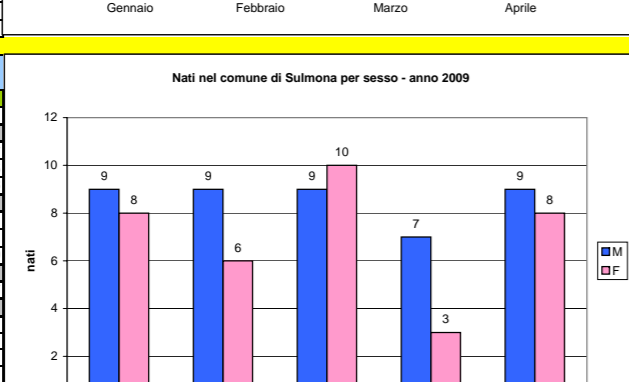
| Statistiche demografiche marzo 2009 | |
|--|--------|
| popolazione al 31 marzo 2009 | 25.204 |
| popolazione media a marzo 2009 | 25.205 |
| Tasso di natalità mensile | 0,75 |
| Tasso di mortalità mensile | 0,75 |
| Tasso di crescita naturale mensile | 0,00 |
| Tasso di immigrazione mensile | 1,98 |
| Tasso di emigrazione mensile | 2,02 |
| Tasso di crescita migratorio mensile | -0,04 |
| Tasso di crescita totale mensile | -0,04 |
| Popolazione residente 0-14 marzo 2009 | 2.922 |
| Popolazione 15-64 marzo 2009 | 16.846 |
| Popolazione + 65 marzo 2009 | 5.436 |
| Donne in età feconda (15-49 anni) marzo 2009 | 5.795 |
| Indice di dipendenza marzo 2009 | 49,61 |
| Tasso di fecondità marzo 2009 | 2,98 |
| Indice di vecchiaia marzo 2009 | 186,04 |



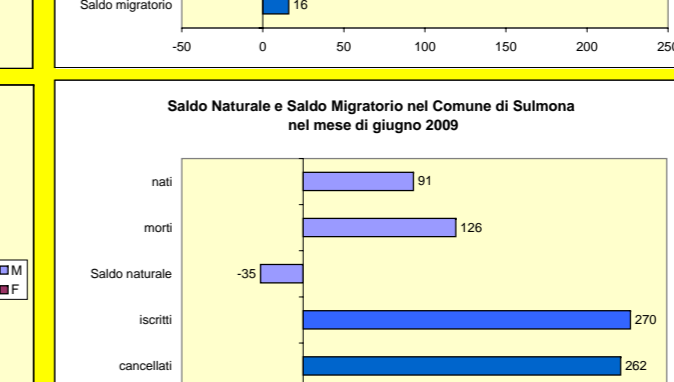
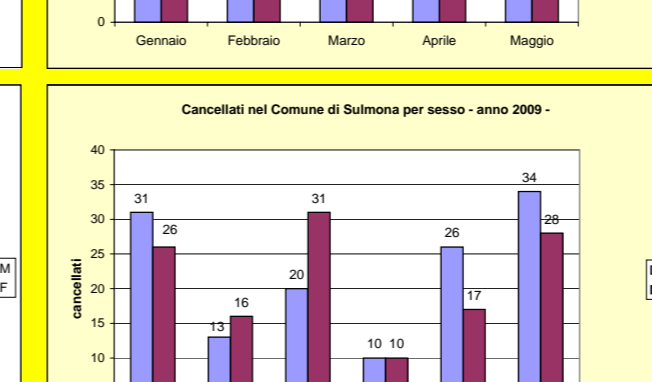
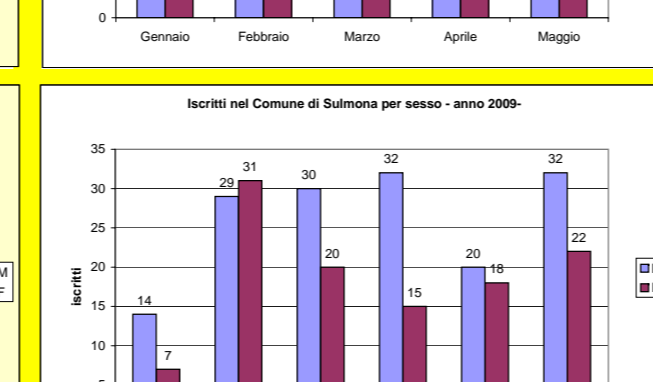
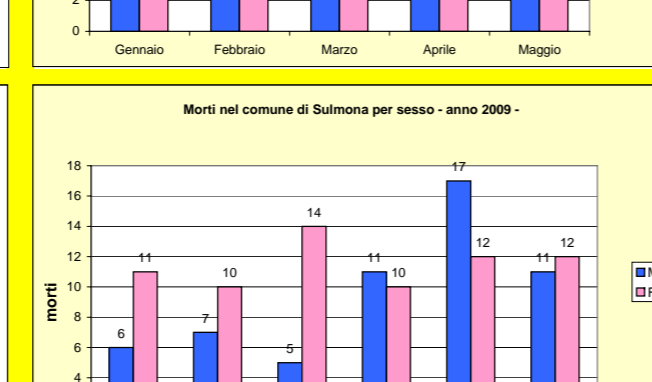
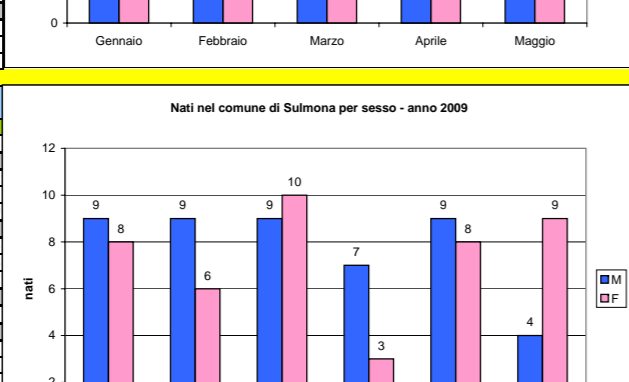
| Statistiche demografiche aprile 2009 | |
|---|--------|
| popolazione al 30 aprile 2009 | 25.220 |
| popolazione media mensile | 25.212 |
| Tasso di natalità mensile | 0,40 |
| Tasso di mortalità mensile | 0,83 |
| Tasso di crescita naturale mensile | -0,44 |
| Tasso di immigrazione mensile | 1,86 |
| Tasso di emigrazione mensile | 0,79 |
| Tasso di crescita migratorio mensile | 1,07 |
| Tasso di crescita totale mensile | 0,63 |
| Popolazione residente 0-14 aprile 2009 | 2.913 |
| Popolazione 15-64 aprile 2009 | 16.854 |
| Popolazione + 65 aprile 2009 | 5.453 |
| Donne in età feconda (15-49 anni) aprile 2009 | 5.783 |
| Indice di dipendenza aprile 2009 | 49,64 |
| Tasso di fecondità aprile 2009 | 1,73 |
| Indice di vecchiaia aprile 2009 | 187,20 |



| Statistiche demografiche maggio 2009 | |
|---|--------|
| popolazione al 31 maggio 2009 | 25.208 |
| popolazione media mensile | 25.212 |
| Tasso di natalità mensile | 0,67 |
| Tasso di mortalità mensile | 1,13 |
| Tasso di crescita naturale mensile | -0,46 |
| Tasso di immigrazione mensile | 1,51 |
| Tasso di emigrazione mensile | 1,71 |
| Tasso di crescita migratorio mensile | -0,20 |
| Tasso di crescita totale mensile | -0,67 |
| Popolazione residente 0-14 maggio 2009 | 2.907 |
| Popolazione 15-64 maggio 2009 | 16.849 |
| Popolazione + 65 maggio 2009 | 5.447 |
| Donne in età feconda (15-49 anni) maggio 2009 | 5.777 |
| Indice di dipendenza maggio 2009 | 49,58 |
| Tasso di fecondità maggio 2009 | 2,94 |
| Indice di vecchiaia maggio 2009 | 187,38 |

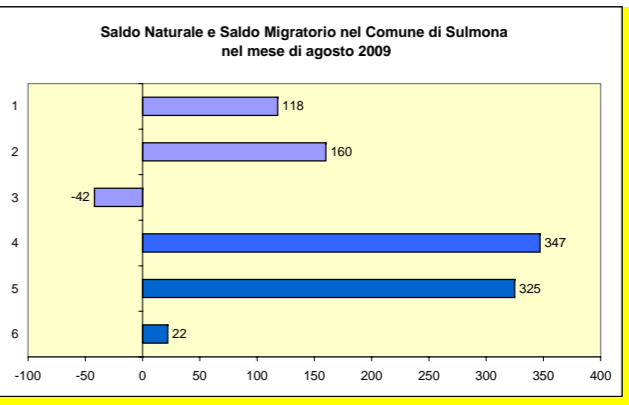
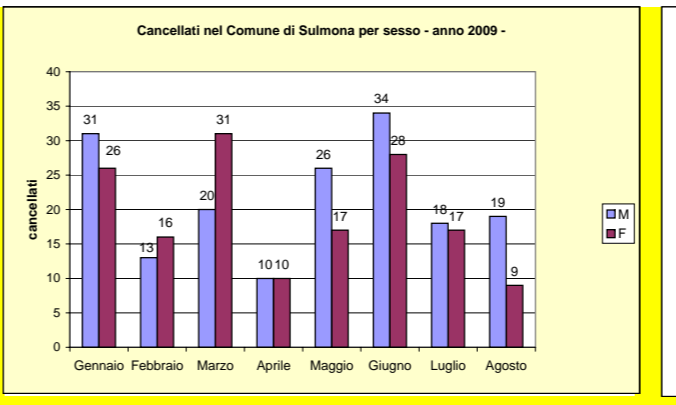
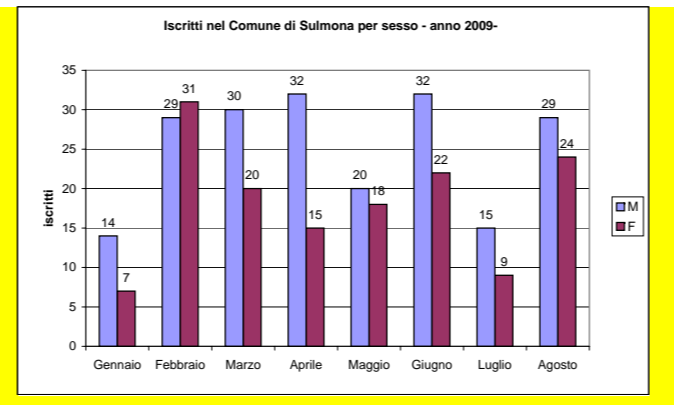
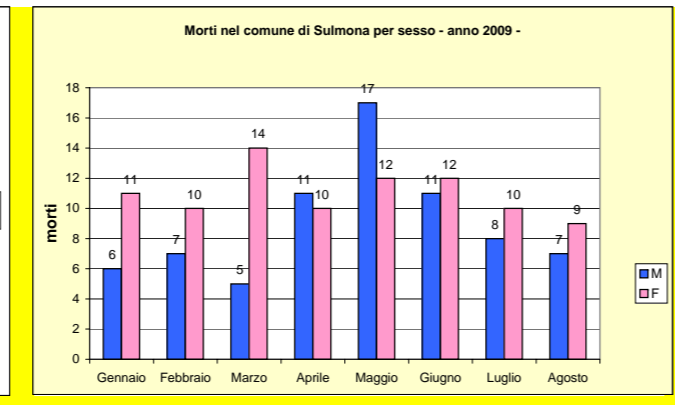
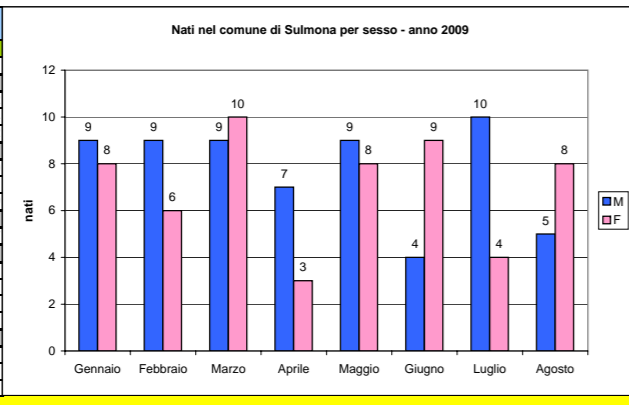


| Statistiche demografiche giugno 2009 | |
|---|--------|
| popolazione al 30 giugno 2009 | 25.198 |
| popolazione media mensile | 25.194 |
| Tasso di natalità mensile | 0,52 |
| Tasso di mortalità mensile | 0,91 |
| Tasso di crescita naturale mensile | -0,40 |
| Tasso di immigrazione mensile | 2,14 |
| Tasso di emigrazione mensile | 2,46 |
| Tasso di crescita migratorio mensile | -0,32 |
| Tasso di crescita totale mensile | -0,71 |
| Popolazione residente 0-14 giugno 2009 | 2.899 |
| Popolazione 15-64 giugno 2009 | 16.823 |
| Popolazione + 65 giugno 2009 | 5.463 |
| Donne in età feconda (15-49 anni) giugno 2009 | 5.765 |
| Indice di dipendenza giugno 2009 | 49,71 |
| Tasso di fecondità giugno 2009 | 2,25 |
| Indice di vecchiaia giugno 2009 | 188,44 |



| Statistiche demografiche luglio 2009 | |
|---|--------|
| popolazione al 31 luglio 2009 | 25.178 |
| popolazione media mensile | 25.178 |
| Tasso di natalità mensile | 0,58 |
| Tasso di mortalità mensile | 0,71 |
| Tasso di crescita naturale mensile | -0,16 |
| Tasso di immigrazione mensile | 0,96 |
| Tasso di emigrazione mensile | 1,39 |
| Tasso di crescita migratorio mensile | -0,44 |
| Tasso di crescita totale mensile | -0,50 |
| Popolazione residente 0-14 luglio 2009 | 2.891 |
| Popolazione 15-64 luglio 2009 | 16.807 |
| Popolazione + 65 luglio 2009 | 5.472 |
| Donne in età feconda (15-49 anni) luglio 2009 | 5.755 |
| Indice di dipendenza luglio 2009 | 49,76 |
| Tasso di fecondità luglio 2009 | 2,43 |
| Indice di vecchiaia luglio 2009 | 189,38 |

| Statistiche demografiche agosto 2009 | |
|--|--------|
| Popolazione al 31 agosto 2009 | 25.192 |
| Popolazione media mensile | 25.181 |
| Tasso di natalità mensile | 0,52 |
| Tasso di mortalità mensile | 0,64 |
| Tasso di crescita naturale mensile | -0,12 |
| Tasso di immigrazione mensile | 2,10 |
| Tasso di emigrazione mensile | 1,11 |
| Tasso di crescita migratorio mensile | 0,99 |
| Tasso di crescita totale mensile | 0,87 |
| Popolazione residente 0-14 agosto 2009 | 2.894 |
| Popolazione 15-64 agosto 2009 | 16.824 |
| Popolazione + 65 agosto 2009 | 5.474 |
| Donne in età feconda (15-49 anni) agosto 2 | 5.751 |
| Indice di dipendenza agosto 2009 | 49,74 |
| Tasso di fecondità agosto 2009 | 2,28 |
| Indice di vecchiaia agosto 2009 | 189,15 |



| Statistiche demografiche settembre 2009 | |
|--|--------|
| Popolazione al 30 settembre 2009 | 25.220 |
| Popolazione media mensile | 25.206 |
| Tasso di natalità mensile | 0,63 |
| Tasso di mortalità mensile | 0,95 |
| Tasso di crescita naturale mensile | -0,32 |
| Tasso di immigrazione mensile | 2,54 |
| Tasso di emigrazione mensile | 1,11 |
| Tasso di crescita migratorio mensile | 1,43 |
| Tasso di crescita totale mensile | 1,11 |
| Popolazione residente 0-14 settembre 2009 | 2.894 |
| Popolazione 15-64 settembre 2009 | 16.850 |
| Popolazione + 65 settembre 2009 | 5.476 |
| Donne in età feconda (15-49 anni) settembr | 5.758 |
| Indice di dipendenza settembre 2009 | 49,67 |
| Tasso di fecondità settembre 2009 | 2,728 |
| Indice di vecchiaia settembre 2009 | 189,22 |

